

# 智慧树平台学习手册（平台自由选课版）

## 目 录

必读提醒：.....	3
知到 APP 端.....	3
一、选课.....	3
二、退课.....	6
三、查看课程学习要求.....	6
3.1 查看课程卡片.....	6
3.2 成绩考核标准及规则.....	7
3.3 平时分的特别说明.....	8
四、学习.....	9
4.1 视频观看.....	9
4.2 作业考试.....	11
五、见面课.....	13
5.1 查看见面课信息.....	13
5.2 见面课学习方式.....	14
5.3 见面课成绩获得.....	17
六、课程成绩.....	18
6.1 过程性成绩查看-【成绩分析】.....	18
6.2 最终成绩.....	19
6.3 补考.....	21
电脑网页端.....	22
一、选课.....	22
二、退课.....	24
三、查看课程学习要求.....	25
3.1 查看课程卡片.....	25
3.2 成绩考核标准及规则.....	25
3.3 平时分的特别说明.....	26
四、学习.....	27
4.1 视频观看.....	27
4.2 作业考试.....	28
五、见面课.....	31

5.1 查看见面课信息.....	31
5.2 见面课学习方式.....	32
5.3 见面课成绩获得.....	33
六、课程成绩.....	34
6.1 过程性成绩查看-【成绩分析】.....	34
6.2 最终成绩.....	35
6.3 补考.....	37

## 必读提醒:

- 1、请学生根据本校教务处/教务网提供的[平台选课专属链接](#)进入选课主页
- 2、老生：指过去曾使用过智慧树学习学分课程的学生。



- 3、请认准智慧树学生端 APP—[知到](#)。;以及智慧树网页端地址  
[www.zhihuishu.com](http://www.zhihuishu.com)

## 知到 APP 端

### 一、选课

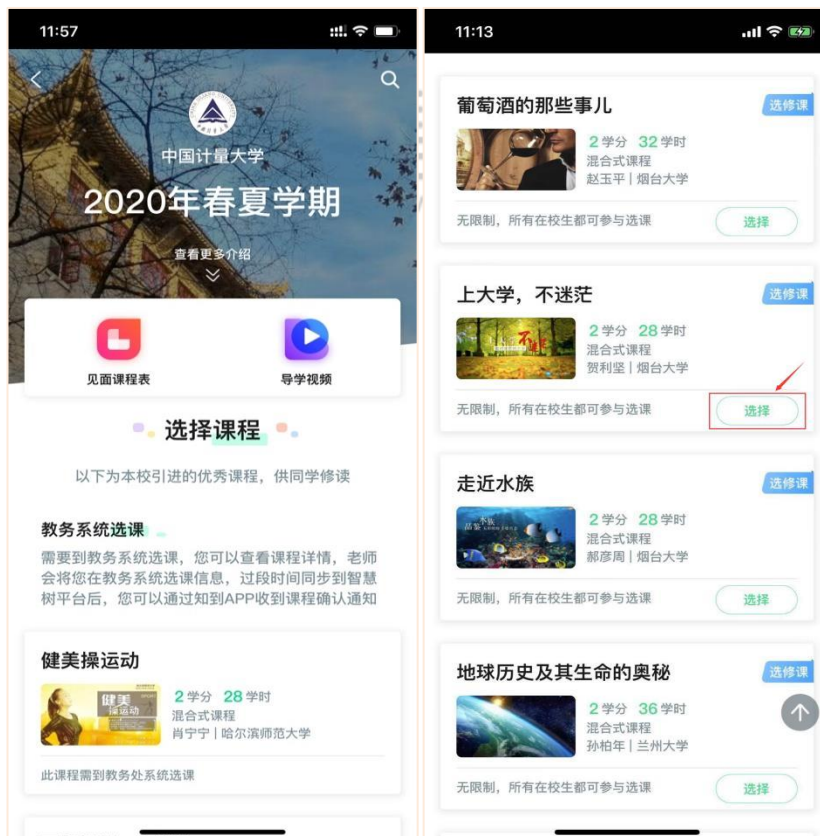
- (1) 打开知到 APP，在【我的】模块点击【立即登录】，选择手机号或学号完成登录。



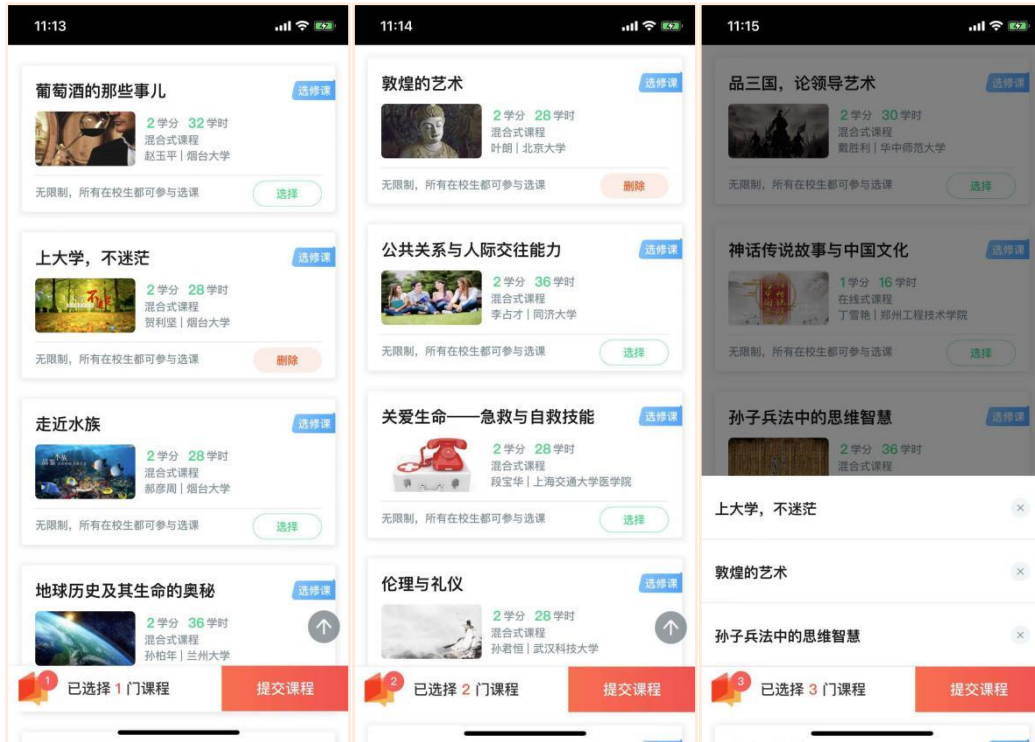
- (2) 在【我的】模块，点击【共享课】入口，进入选课页面。



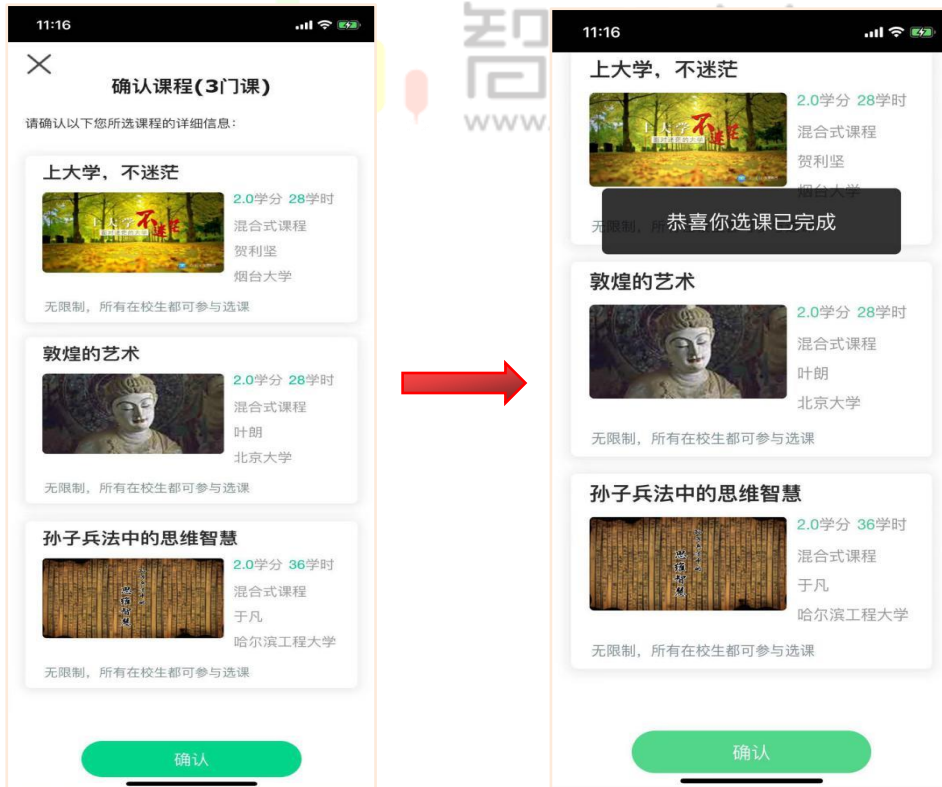
(3) 在本校选课页面中可查看本校共引进多少门课程，选课及退课起止时间。部分学校会设置每位学生的限选门数，以及部分课程会有学院、入选年份、选课人数的限制。



(5) 选择需要的课程，并提交。

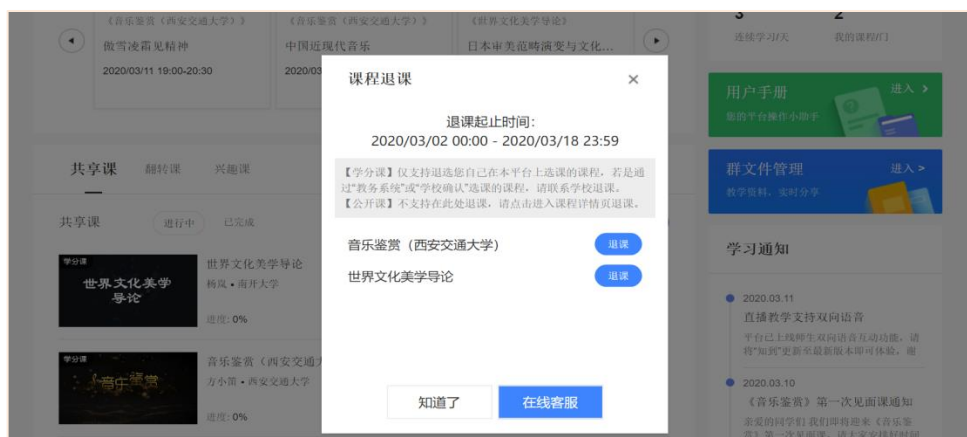


(6) 最后，进行选课结果的确认。



## 二、退课

**APP 不支持退课功能**，请在退课时间段内电脑登录智慧树官网（www.zhihuishu.com），进入**学生端**学堂首页后，在【共享课】中找到【课程退课】的按钮。点击对应的课程，输入验证码完成退课操作。



## 三、查看课程学习要求

### 3.1 查看课程卡片

在【学习】模块的【最近学习】中可查看到本学期已经导入并确认的课程。课程卡片包含当前进度、【作业考试】入口、【成绩分析】入口。点击课程卡片可以进入视频学习页面。

当前进度=(看完的视频数+做完的章测试数)/(总的视频数+总的章测试数)。



### 3.2 成绩考核标准及规则

点击【学习】模块的【成绩分析】入口，可查看该门课的当前成绩、学习时间、考试时间、成绩规则。

混合式课程的考核方式包括平时分、章测试、见面课、期末考试四部分。

混合式课程**总成绩**=平时分+章测试+见面课+期末考试。

在线式课程无见面课，故考核方式只包括平时分、章测试、期末考试三部分。

在线式课程**总成绩**=平时分+章测试+期末考试。

需要格外注意的是，在学习时间截止前，学生需观看完全部课程视频并完成所有章测试，混合式课程还需完成见面课学习。



### 3.3 平时分的特别说明

点击成绩分析页面中的【[查看我的平时分](#)】，可以进入平时分详情页面。

平时分由学习进度、学习习惯、问答互动三部分组成，点击【[平时分攻略](#)】图标，可以进入查看具体的获取指南。



#### ● 学习习惯分

学习习惯分获取方式说明：某一天的学习时长达到建议学习时长的 **25 分钟** 则记一次规律学习（**重复观看视频的时长不计入**），规律学习达到一定的次数可获得全部的习惯分。

每天的建议学习时长在下图中以虚线表示，一门课的建议时长是固定的，根据该建议时长学生可以自行调整学习计划；

右上角为 当前已得的学习习惯分/习惯分模块的总分



#### ● 学习互动

学习互动分获取方式说明：参与问答互动，积累贡献度，学习互动得分由排名决定，比



如学习互动分占比为 5 分，如果你排名前 80%，则互动得分为  $5 \times 80\% = 4$  分



能够积累贡献度的行为包括：回答获得老师的赞 +10；问题获得老师的回答 +3；回答获得同学的赞 +2；问题获得同学的回答 +0.5；有效提问 +1；有效回答 +1

其中，提问和回答需经过系统和人工审核判定为有效后才会累计进贡献度，并不是发的所有帖子都会计算进贡献度，只有和课程内容相关的讨论以及从课程中延展出来的相关讨论才会被人工审核为有效；垃圾帖、广告贴、事务型问题贴等都是无效的，对无效提问及无效回答的点赞、回答也是没有贡献度的。

## 四、学习

### 4.1 视频观看

击【学习】模块的课程卡片，【教程】下显示则为本课程的课程目录及对应的课程视频及每节视频的视频长度。



智慧树视频学习进度是根据学生的累计观看时间来计算的,拖拽播放进度条是无法累计观看时间的,请认真观看视频。

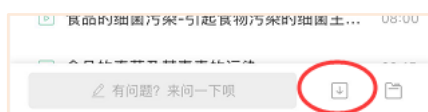
当前视频观看完毕后,请手动切换至下一个小节进行播放,已完成的小节前会出现打勾的标志  ,此时您可以获得该节视频的学习进度。若未显示打勾的标志,则说明该节视频还未完整观看完毕,请继续观看。

如果在观看视频时出现卡顿,可在全屏模式下播放器底部右下角切换来调整清晰度。



学生也可以先下载教程视频,下载后可离线(非联网状态)观看视频,等到下次联网时会自动提交离线进度。

注:【下载】入口在底部悬浮栏上。





如果课程设置了跨章不能学习，则跨章部分不可选，点击复选框后会提示【不能跨章学习哦】。

不能跨章学习哦

已下载成功的视频会在【教程】列表中有标识。



**温馨提示：**规律学习需达到一定的次数才可获得全部的习惯分，即使是离线下载观看的视频，请注意一天的学习时长达到建议学习时长的 25 分钟则记一次规律学习（重复观看视频的时长不计入），故**完成当日的规律学习后请联网提交进度**，切勿全部学习完成后一次性提交所有进度。

## 4.2 作业考试

### （1）完成章测试及考试

点击【学习】模块下课程卡片的【作业考试】入口，进入作业考试【未上交】列表。



务必关注章测试的**截止时间**，超过将不予提交。

考试有相应的开放及截止时间，在此期间，即除了考试，其他任何学习相关的内容均不再计分。请从【作业考试】入口进入。

**考试都是有时间限制的**，不要抱着“看一看”的心理去打开考试，试卷打开后，即使关闭 APP，时间仍会继续计时，一旦考试时限到了，试卷将会被系统自动提交。



以上图《形势与政策教程考试》为例，并不是 6 月 24 日 00:00 至 6 月 28 日 23:59 这个时间段内可以无限次进入答题，若课程的考试时间限制为 90 分钟，即如果在 6 月 25 日 8:00 打开试卷，则试卷答题截止时间为 6 月 25 日 9:30。

## (2) 查看章测试及考试分数

点击【作业考试】入口后，再点击【已上交】列表，即可查看到相应分数。



如果章测试为全客观题，则在学生完成后立即显示分数；如果章测试含有主观题（如填空题、简答题等），则不会直接显示分数，系统会提示“老师还未批阅，请耐心等待”，需要等待老师手动批阅后才会显示分数。

### （3）章测试申请重做

在学习周期内，若对章测试分数不满意，可申请重做。每章的重做机会各有 **3** 次，以最后一次做题的分数为准。客观题申请后系统自动同意，主观题需等老师批阅后才能申请，且由老师手动审核是否同意。

若学生查看了本章测试的答案，则本章无法申请重做。

## 五、见面课

根据以往的实际案例，有部分【混合式】课程的学生最终不及格就是由于未完成见面课部分的学习，所以请所有同学重视**见面课**。

### 5.1 查看见面课信息

点击课程卡片进入【教程】页面，若课程为【混合式】，则在【教程】的右侧会有【**见面课**】入口。当学生完成相应见面课，也可直接查看单次得分情况。

点击**未开始**的见面课会显示该次见面课的相关信息，如下图（左图为**现场签到即需要到指定教室参加直播课**类型，右图为**在线观看即学生直接使用 APP 或网页端观看**类型）



见面课的类型分为：直播互动课、小组讨论、实践课等模式。如果是直播类型的见面课会在见面课结束后的 24 小时内上传回放视频。如果是讨论或实践类型，无直播无回放。

课程的相关老师也会在每次见面课之前发送通知来提醒各位学生参加，请多多关注【学习】模块 — 【消息】。

## 5.2 见面课学习方式

见面课的学习方式也分为：现场签到及在线观看两种类型。可在【见面课】入口中自行查看。





**现场签到即线下:** 本校统一组织学生去教室观看直播或回放, 老师会要求学生在教室中进行纸上的签到, 后由老师将签到信息录入至系统。另一种方式为老师引导学生进行二维码签到, 签到情况系统将自动记录。(请同学们提前下载**知到 APP**)

如果学生由于各种原因无法去到现场参加见面课, 可以在 APP 上进行【**请假**】, 但请假是否同意, 需由本校老师审核。长按需要请假的见面课, APP 底部会出现请假窗口。



请假后状态显示: 【**审批中**】、【**已拒绝**】、【**已通过**】



**教育信息化技术融合与创新研讨会**

薛国安 11-20 18:30 请假已拒绝

签到分	表现分	测验分
<b>4.0分</b>	<b>4.0分</b>	<b>4.0分</b>

**在线观看**：学生可自行在网上收看见面课的直播或回放。学生只要在学习时间结束前观看完直播或回放，且进度超过 **80%**，即可拿到该次见面课的分（签到分和表现分）。

**建都“潜规则”：跑得更快，吃得更饱**

张明 06-18 18:00 64%

**建都“潜规则”：跑得更快，吃得更饱**

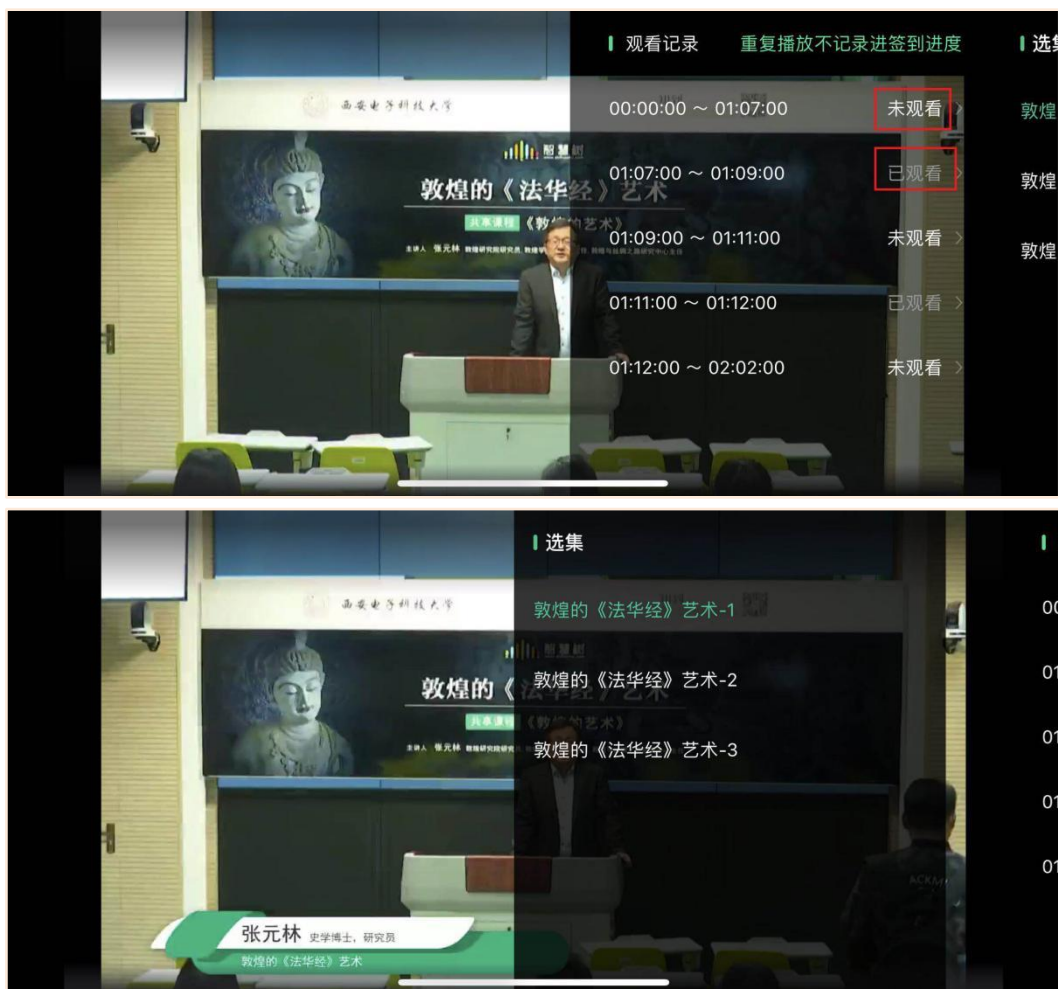
张明 06-18 18:00 3.5

观看**回放**的学生请注意，若错过见面课直播，等待见面课回放视频上传，一次见面课可能分为**多个视频**进行上传，具体可通过在**全屏模式**下，点击播放器底部的**【记录】**及**【章节】**



当出现见面课进度不增加的情况，请检查自己是否在重复观看“已观看”的部分（**重复播放不记录进签到进度**）或是当次见面课有多个视频但只看了第一个，未观看其他视频。





### 4.3 见面课成绩获得

每次见面课总分由三部分构成：**签到分**、**表现分**、**测验分**。

#### (1) 签到分与表现分

**线下**参加的学生，只要在教室中的纸上签到后，会由本校老师将出勤记录录入至智慧树平台，录入后学生将获得**签到分**，具体录入时间以老师操作为准。**表现分**由老师根据现场实际情况给予，所以并不是所有学生都可以获得表现分的。

注：**线下**的学生直接在线观看直播或回放均不得分。因故无法去到现场的学生可以在老师审核【请假】同意**后**观看回放，进度超过 80%可获得**签到分**，无表现分。

**直播**的学生，在学习时间结束**前**观看完直播或回放，且进度超过 80%，即可获得签到分及表现分。学习时间结束**后**，如果已经得到了该次见面课分数，则在点击后可直接观看回放；如果未获得分数，则会弹框进行提示，点击【确定】后可进行回放，但不再计入分数。

## 温馨提示

学习时间已经结束啦，观看回放不再计进度咯！

取消

确定

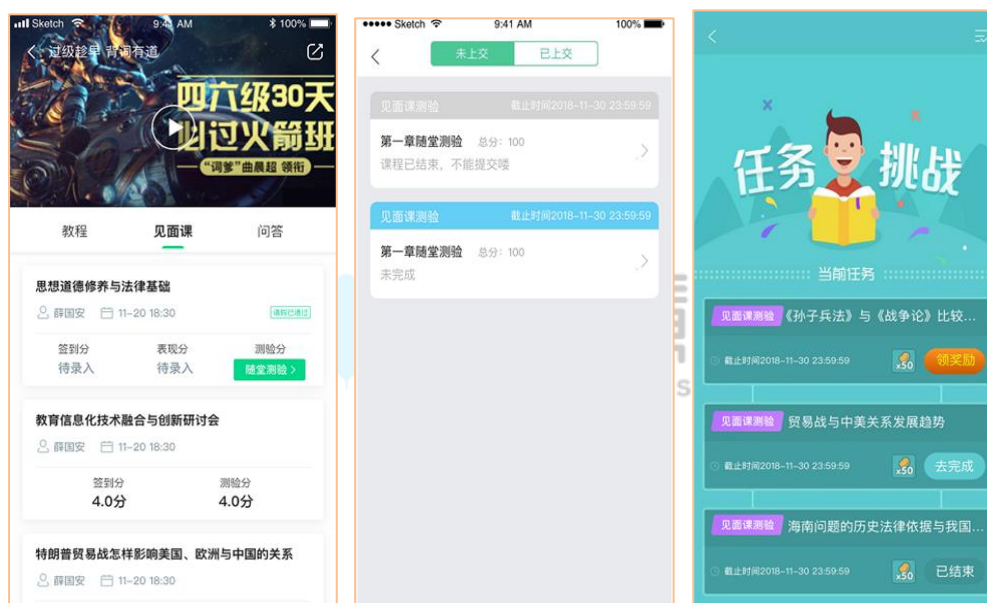
## (2) 测验分

测验分指见面课后布置的随堂测验题。

见面课模块、作业考试列表、闯关任务挑战里都可以完成见面课测验。

随堂测验都是客观题，提交后系统自动批卷出分。随堂测验不能申请重做和查看答案，因此提交需谨慎。

老师何时布置随堂测验是看老师具体安排的，以老师发布为准，需要同学们及时关注见面课模块和作业考试列表变动。



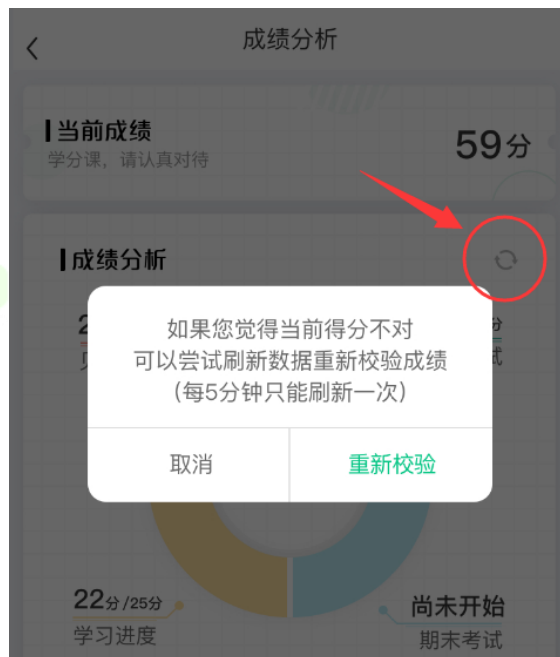
## 六、课程成绩

### 6.1 过程性成绩查看-【成绩分析】

在学习过程中，学生可通过【学习】模块中的【成绩分析】来查看当前获得的参考分数。



在学习过程中，若【成绩分析】中的各项得分出现问题，可先自行刷新一下再查看。



## 6.2 最终成绩

期末考试若为全客观题，则总成绩在考试截止日期后的 48 小时自动发布。

期末考试若含有主观题，则总成绩需要等到老师批阅完班级内所有学生的试卷后手动发布，具体发布时间以老师操作为准。



若学生的总成绩大于等于 60 分, 则可在智慧树网页版([www.zhihuishu.com](http://www.zhihuishu.com))登录后, 点击对应课程卡片, 在课程学习页右侧目录上方的【成绩分析】模块中下载本课程的电子版修读证明。



需要注意的是, 智慧树平台总成绩 60 分合格, 各校的合格分数线以学校为准, 若学校线下调整过分数, 请以学校教务系统 (或教务处) 发布的成绩为准。

学生亦可在 APP 中购买纸质版课程结业证书。如下图:



### 6.3 补考

总成绩发布后，若学生总成绩小于 60 分，且学校**允许补考**的前提下，系统会自动发布补考试卷，补考时间为成绩发布后的 7 天内，超过时间没有补考的学生，补考成绩记为 0 分。

注意：平台补考时间默认为 7 天，学校可自定义修改补考时间为 2~14 天，故请同学们**以本校通知为准**，或者详细查看试卷上显示的开放时间及截止时间。



补考成绩大于等于 60 分（百分制）时，平台最终成绩取 60 分；补考成绩小于 60 分（百分制）时，平台最终成绩取 2 次成绩的最高分。最后，以学校教务系统（或教务处）认定及发布的成绩为准。

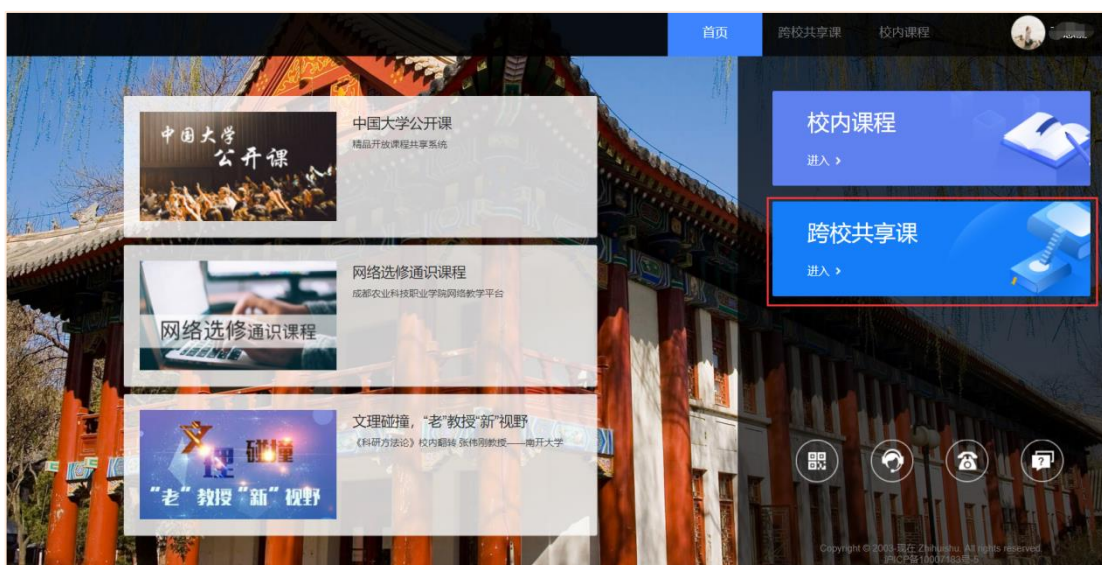
补考只看补考试卷的成绩，不再综合平时分、章测试、见面课部分的占比成绩。

温馨提示：教务系统（或教务处）成绩具体发布时间以学校为准。补考结束后，学校就可以从智慧树平台导出成绩，然后导入或录入至本校教务系统，由于各校的操作时间不同，还请学生们耐心等待学校操作。

## 电脑网页端

### 一、选课

(1) 点击选课主页右上角的【登录】，可使用学号或手机号完成登录。并通过【跨校共享课】进入选课页面。











(2) 在本校选课页面中可查看本校共引进多少门课程，选课及退课起止时间。部分学校会设置每位学生的限选门数，以及部分课程会有学院、入选年份、选课人数的限制。




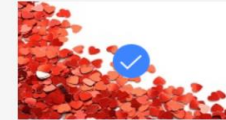




(3) 选择并提交课程。

3  
选择课程  
以下为本校引进的优质课程，供同学们修读



 <p>军事理论-国家安全环境 学分 2.0 学时 36</p>	 <p>军事理论-军事思想强化 学分 2.0 学时 36</p>	 <p>解码国家安全 学分 2.0 学时 28 混合式课程 国际关系学院 李文良 <a href="#">选择课程</a></p>	 <p>思想道德修养与法律基础 学分 3.0 学时 42</p>
 <p>大趋势 学分 2.0 学时 34</p>	 <p>马克思主义基本原理概论 学分 3.0 学时 48</p>	 <p>中国近现代史纲要 学分 3.0 学时 48</p>	 <p>毛泽东思想和中国特色社会主义 学分 5.0 学时 80</p>

选修课  
由本校教务处认定，本学期内完成学习者将授予学分

 <p>艾滋病、性与健康 学分 1.0 学时 18</p>	 <p>健康生活，预防癌症 学分 1.0 学时 20</p>	 <p>行为生活方式与健康 学分 2.0 学时 28</p>	 <p>大学生性健康修养 学分 1.0 学时 16</p>
		<a href="#">提交</a> 当前已选择 2 门	

(4) 最后，进行选课结果的确认。

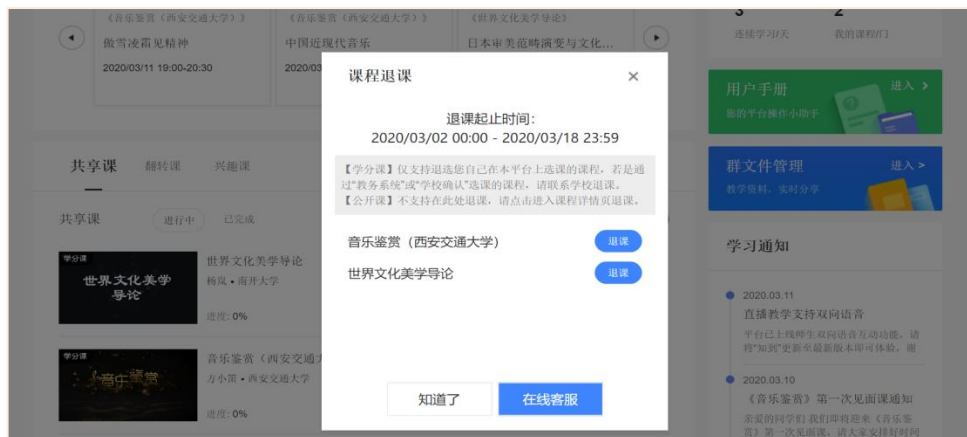
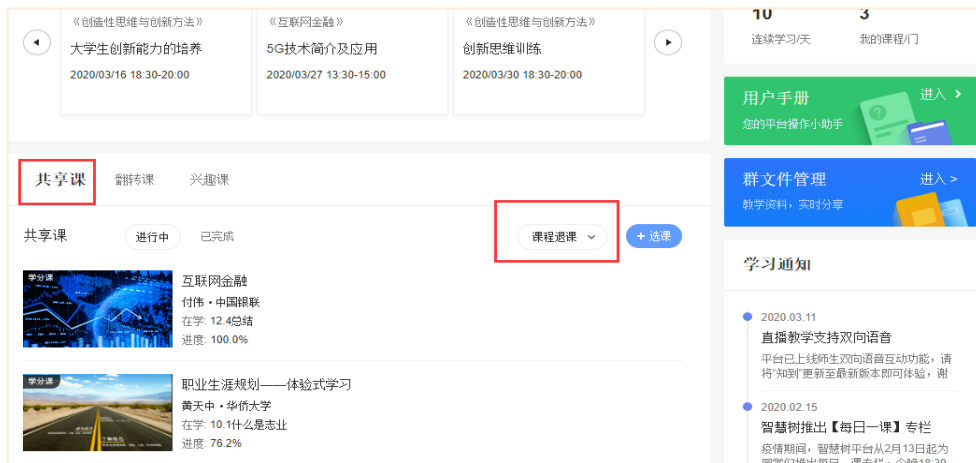
确认课程  
共 2 门课程

	<p>大学生性健康修养 马保华·山东大学 学分 1.0 学时 16</p>
	<p>行为生活方式与健康 汝海龙·杭州师范大学 学分 2.0 学时 28</p>

取消 [确认](#)

## 二、退课

在退课时间段内电脑登录智慧树官网（www.zhihuishu.com），进入学生端学堂首页后，在【共享课】中找到【课程退课】的按钮。点击对应的课程，输入验证码完成退课操作。



若忘记退课时间，请登录学校提供的选课专属链接进入本校的【跨校共享课】选课主页中查看。





## 三、查看课程学习要求

### 3.1 查看课程卡片

运行周期中的课程会显示在【共享课】中的【进行中】，课程图片右侧包含当前进度。  
学习进度=（看完的视频数+做完的章测试数）/（总的视频数+总的章测试数）。点击课程卡片即可进入课程学习页面观看课程视频。



### 3.2 成绩考核标准及规则

可通过【学前必读】弹框了解该门课程的具体分值占比，也可通过课程学习页面右侧中的【成绩分析】模块进入查看成绩占比设置以及当前成绩。

混合式课程的考核方式包括平时分、章测试、见面课、期末考试四部分。

混合式课程**总成绩**=平时分+章测试+见面课+期末考试。

在线式课程无见面课，故考核方式只包括平时分、章测试、期末考试三部分。

在线式课程**总成绩**=平时分+章测试+期末考试。

需要格外注意的是，在学习时间截止前，学生需观看完全部课程视频并完成所有章测试，混合式课程还需完成见面课学习。

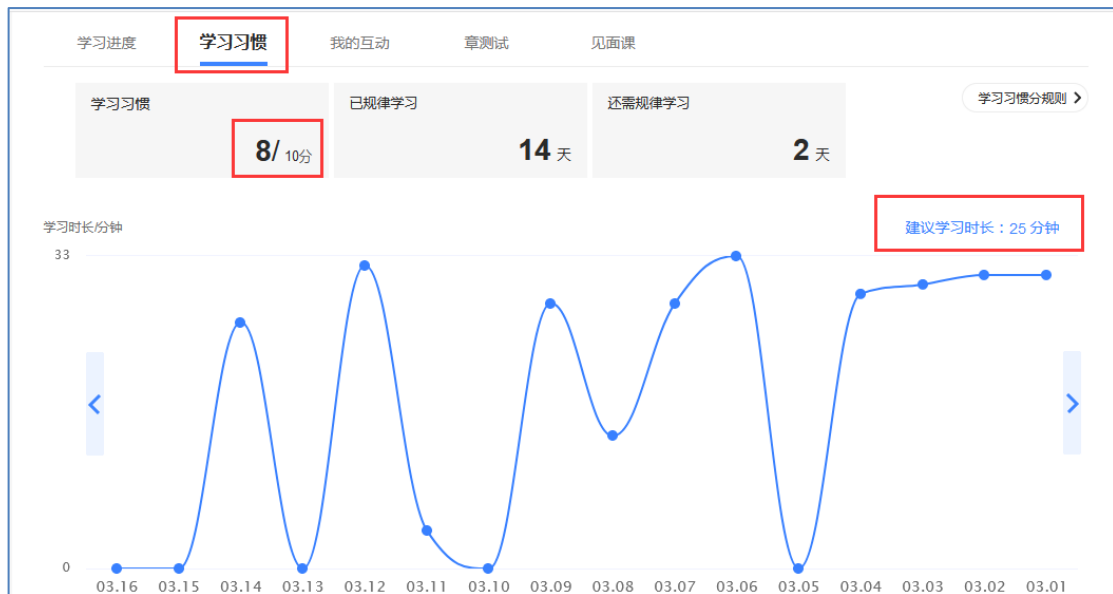


### 3.3 平时分的特别说明

- 学习习惯分

学习习惯分获取方式说明：某一天的学习时长达到建议学习时长的 **25分钟** 则记一次规律学习（**重复观看视频的时长不计入**），规律学习达到一定的次数可获得全部的习惯分。

一门课的建议时长是固定的，根据该建议时长学生可以自行调整学习计划；



### ● 学习互动

学习互动分获取方式说明：参与问答互动，积累贡献度，学习互动得分由排名决定，比如学习互动分占比为 10 分，如果你排名前 25%，则互动得分为  $10 \times 25\% = 2.5$  分



能够积累贡献度的行为包括：回答获得老师的赞 +10；问题获得老师的回答 +3；回答获得同学的赞 +2；问题获得同学的回答 +0.5；有效提问 +1；有效回答 +1

其中，提问和回答需经过系统和人工审核判定为有效后才会累计进贡献度，并不是发的所有帖子都会计算进贡献度，只有和课程内容相关的讨论以及从课程中延展出来的相关讨论才会被人工审核为有效；垃圾帖、广告贴、事务型问题贴等都是无效的，对无效提问及无效回答的点赞、回答也是没有贡献度的。

## 四、学习

### 4.1 视频观看



点击课程卡片，进入视频学习页面。每个章节的课程视频可重复观看，学透知识点。

进入视频学习页面后，会弹出该门课程的学前必读，该窗口囊括了课程的成绩规则、学习时间、考试时间等重要信息，请同学们仔细查看。

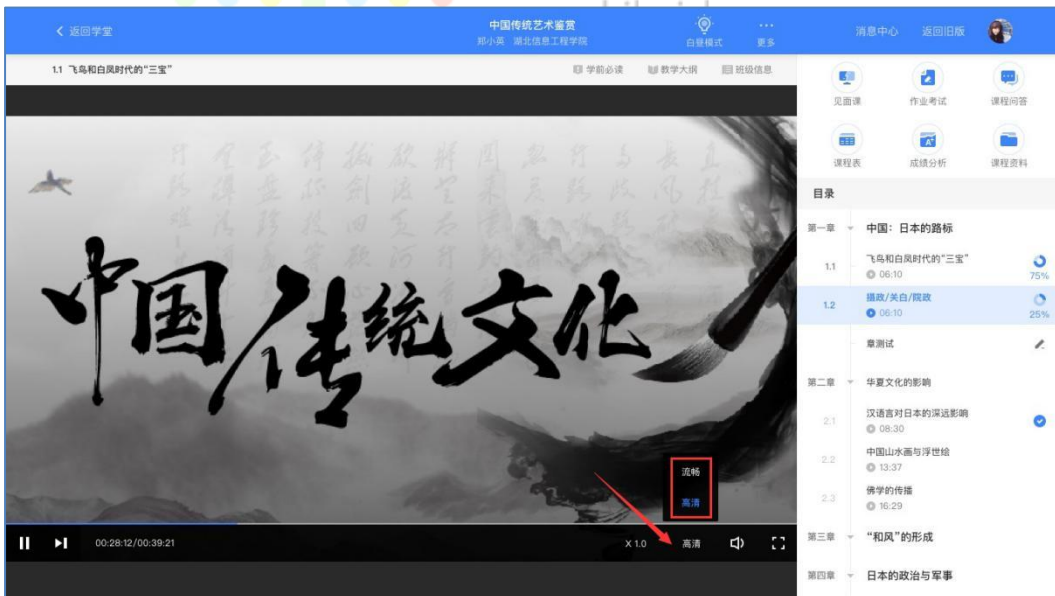
智慧树视频学习进度是根据学生的累计观看时间来计算的，拖拽播放进度条是无法累计观看时间的，请认真观看视频。



当前视频观看完毕后，请手动切换至下一个小节进行播放，已完成的小节后方会出现打

勾的标志 ，此时您可以获得该节视频的学习进度。若显示为  30%，则说明该节视频还未完整观看完毕，请继续观看。

如果在观看视频时出现卡顿，可在播放器底部切换清晰度【流畅】、【高清】来调整播放线路。

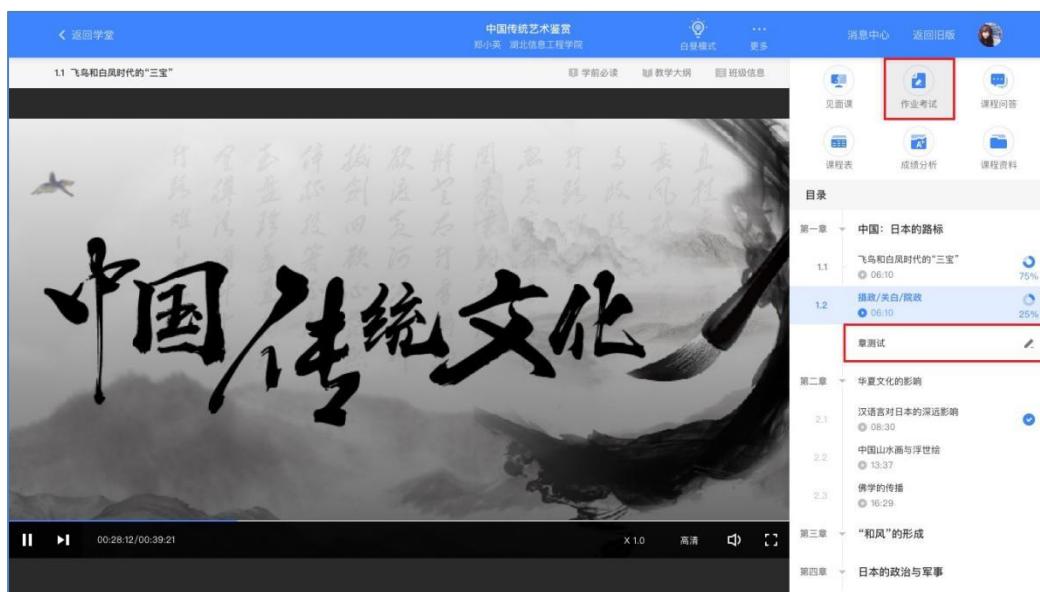


## 4.2 作业考试

### (1) 完成章测试及考试

有两种方式进入**章测试**，第一种为点击视频观看页面相应章节下方的【**章测试**】图标，另一种方式为点击目录上方的【**作业考试**】图标，进入作业考试未上交列表。

超过课程学习时间，章测试将无法提交，请注意章测试的**截止时间**。



**考试**有相应的开放及截止时间，考试开放之时，也就是学习结束之时，即除了考试，其他任何学习相关的内容均不再计分。

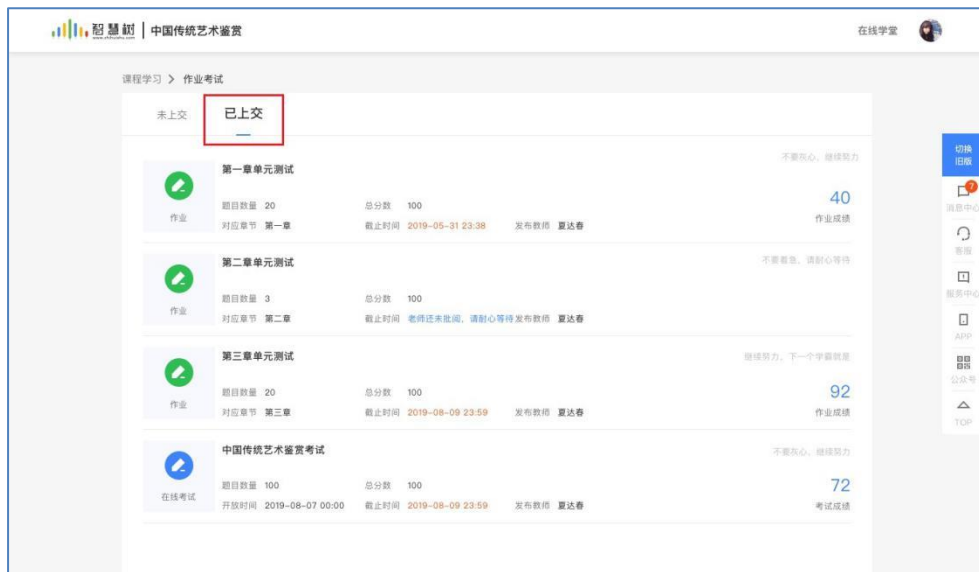
考试都是有时间限制的，不要抱着“看一看”的心理去打开考试，打开考试时需输入**验证码**，试卷打开后，即使关闭网页，时间仍会继续计时，一旦考试时限到了，试卷将会被系统自动提交。



以上图《证券投资分析期末考试》为例，并不是7月26日00:00至7月28日23:59这个时间段内可以无限次进入答题，该课程的考试时间限制为60分钟，即如果在7月26日8:00打开试卷，则试卷答题截止时间为7月26日9:00。

## (2) 查看章测试及考试分数

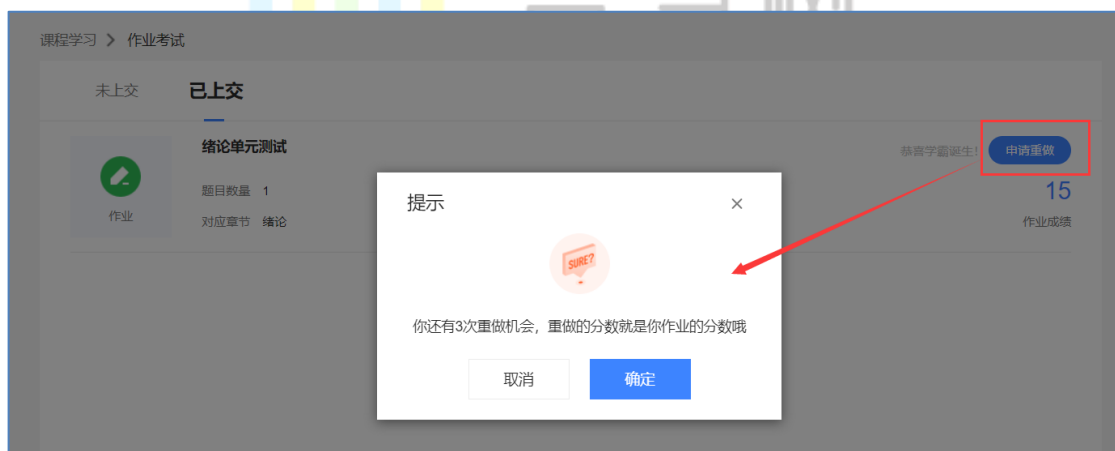
点击【**作业考试**】中的**已上交**列表，即可查看到相应分数。



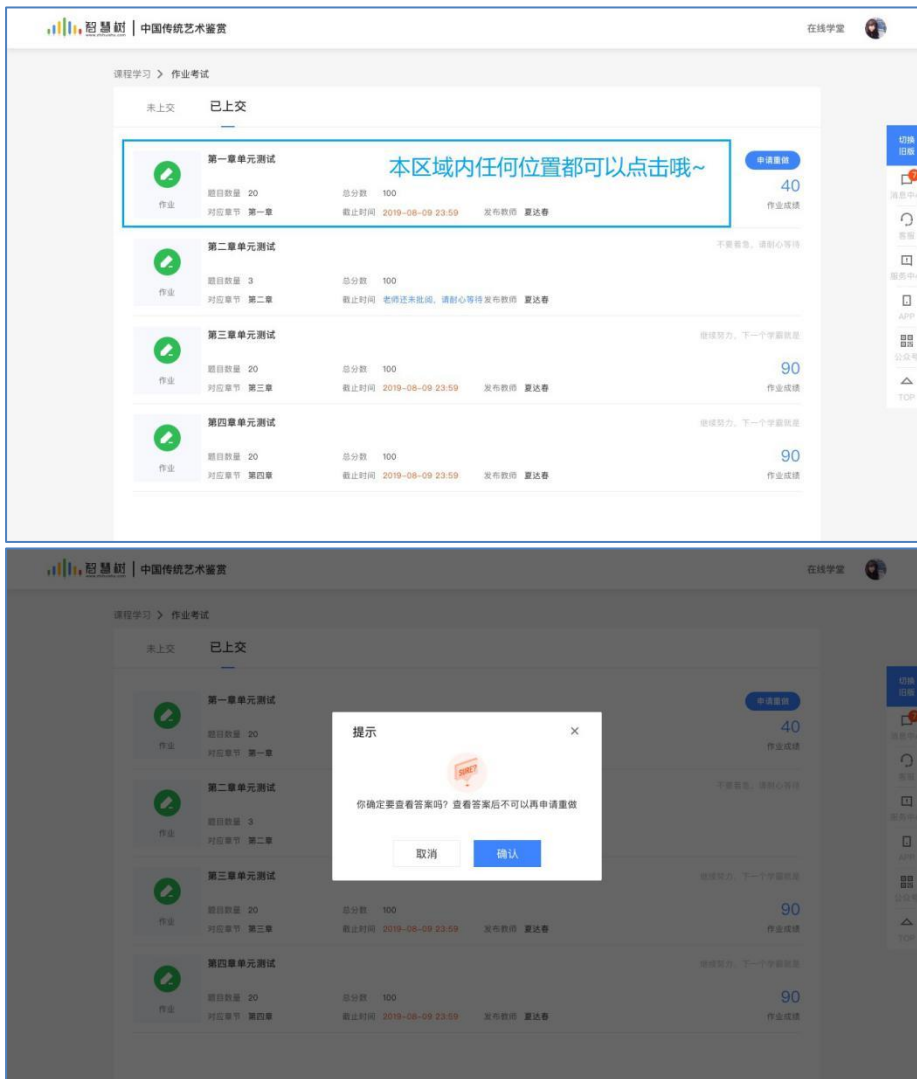
如果章测试为全客观题，则在学生完成后立即显示分数；如果章测试含有主观题（如填空题、简答题等），则不会直接显示分数，系统会提示“老师还未批阅，请耐心等待”，需要等待老师手动批阅后才会显示分数。

### （3）章测试申请重做

在学习周期内，若对章测试分数不满意，可申请重做。每章的重做机会各有**3**次，以最后一次做题的分数为准。客观题申请后系统自动同意，主观题需等老师批阅后才能申请，且由老师手动审核是否同意。



学生可以通过点击单元测试区域来查看本章测试自己答题的情况，即：回答正确/回答错误，一旦查看后则无法申请重做。（查看答案指的是查看自己每道题的得分情况和回答是否正确，不包含标准答案）

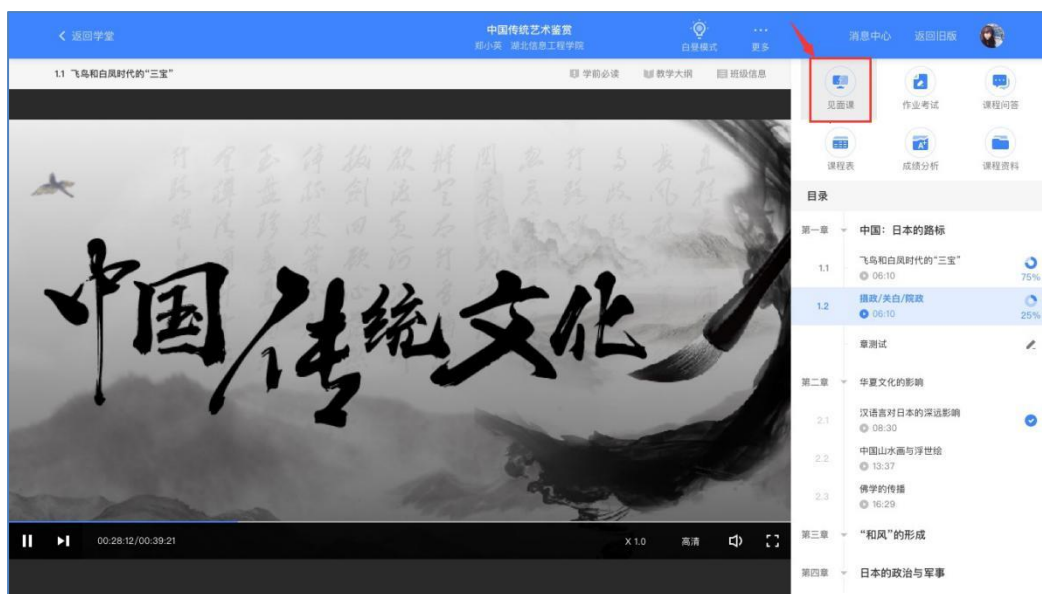


## 五、见面课

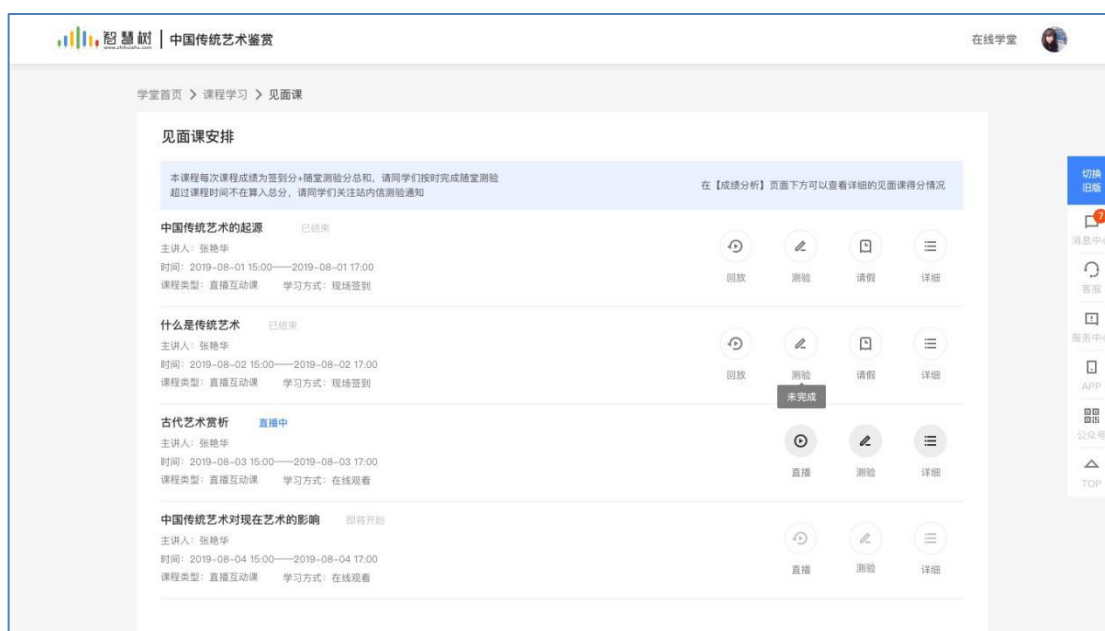
根据以往的实际案例，有部分【混合式】课程的学生最终不及格就是由于未完成见面课部分的学习，所以请所有同学重视见面课。

### 5.1 查看见面课信息

在课程学习页的目录上方有【见面课】入口，点击即可查看。



见面课的类型分为：直播互动课、小组讨论、实践课等模式。如果是直播类型的见面课会在见面课结束后的 24 小时内上传回放视频。如果是讨论或实践类型，无直播无回放。



课程的相关老师也会在每次见面课之前发送【通知】来提醒各位学生参加。

## 5.2 见面课学习方式

见面课的学习方式也分为：**现场签到**及**在线观看** 2 种类型。可在**见面课**模块中自行查看。



<p><b>30分钟做有逼格的PPT</b> 已结束</p> <p>主讲人：张艳华</p> <p>时间：2018-10-23 15:3—2018-10-23 17:00</p> <p>课程类型：直播互动课 学习方式：<b>现场签到</b></p>	<p><b>814直播A-直播互动课</b> 已结束</p> <p>主讲人：胡露1</p> <p>时间：2019-08-14 18:00—2019-08-14 22:00</p> <p>课程类型：直播互动课 学习方式：<b>在线观看</b></p>
---	--

**现场签到即线下：**本校统一组织学生去教室观看直播或回放，老师会要求学生在教室中进行纸上的签到，后由老师将签到信息录入至系统。另一种方式为老师引导学生进行二维码签到，签到情况系统将自动记录。（请同学们提前下载**知到 APP**）

如果学生由于各种原因无法去到现场参加见面课，可以在电脑端进行**【请假】**，但请假是否同意，需由本校老师审核。

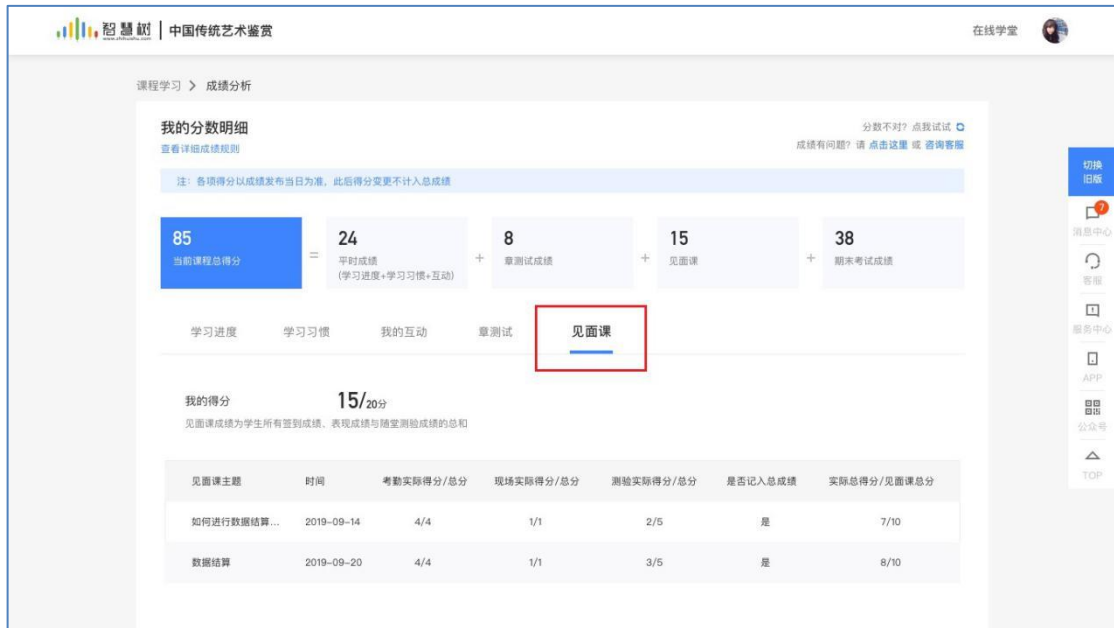


**在线观看：**学生自行在网上收看见面课的直播或回放，学生只要观看完直播或回放，且进度超过 80%，系统则自动记录签到信息。



### 5.3 见面课成绩获得

每次见面课总分由三部分构成：**考勤分、现场分、测验分**。学生可在课程学习页面目录上方的**【成绩分析】**进行查看。

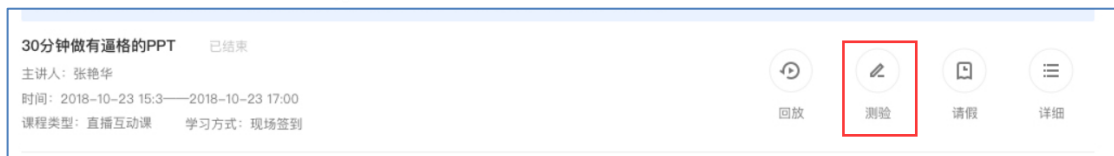


**现场签到**的学生,只要在纸上签到后,会由本校老师将出勤记录录入至智慧树平台,录入后学生将获得**考勤分**,具体录入时间以老师操作为准。**现场分**由老师根据现场实际情况给予,所以并不是所有学生都可以获得现场分的。

注:**现场签到**的学生直接在线观看直播或回放均不得分。因故无法去到现场的学生可以在老师审核【请假】同意**后**观看回放,进度超过**80%**可获得**考勤分**,无表现分。

**自行观看**的学生,观看完直播或回放,且进度超过**80%**,即可获得**考勤分**及**现场分**。

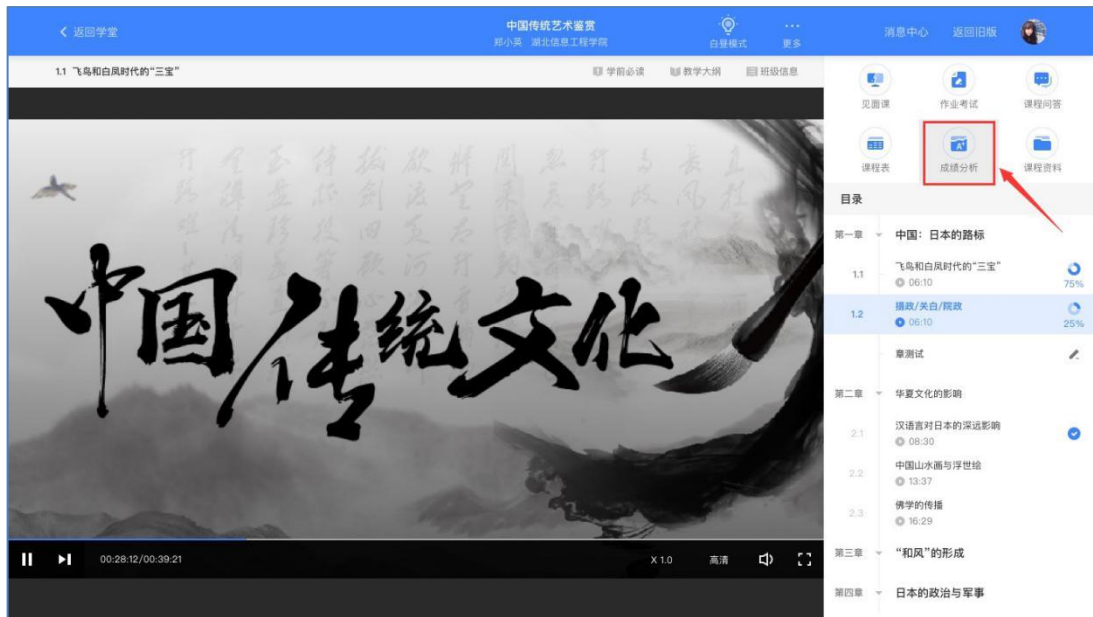
老师发布见面课测验后,可在见面课模块和作业考试模块看到,请及时完成。



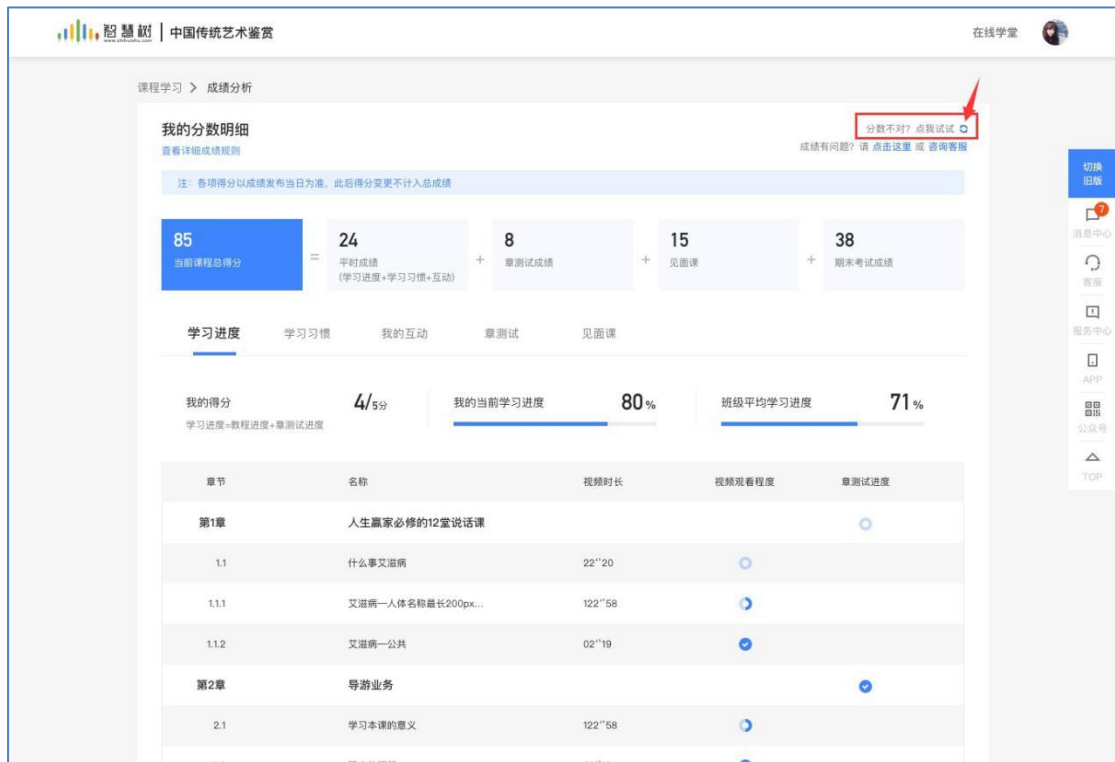
## 六、课程成绩

### 6.1 过程性成绩查看-【成绩分析】

在学习过程中,学生可在课程学习页目录上方点击【成绩分析】的了解自己的学习情况。



若遇到成绩分析中的分数更新不及时,请手动点击【分数不对? 点我试试】的刷新按钮。



## 6.2 最终成绩

期末考试若为全客观题,则总成绩在考试截止日期后的 48 小时自动发布。

期末考试若含有主观题,则总成绩需要等到老师批阅完班级内所有学生的试卷后手动发布,具体发布时间以老师操作为准。

需要注意的是,成绩发布后,学生须要先完成调查问卷后方可查看总成绩。

课程学习 > 成绩分析

**我的分数明细**

分数不对? 点我试试

成绩有问题? 请点击这里 或 咨询客服

注: 各项得分以成绩发布当日为准, 此后得分变更不计入总成绩

不要着急, 马上就能看到您的成绩了, 先做个问卷调查吧

[参与调查](#)

学习进度 学习习惯 我的互动 章测试 见面课

我的得分 **4/5分** 我的当前学习进度 **80%** 班级平均学习进度 **71%**

学习进度=教程进度+章测试进度

章节	名称	视频时长	视频观看程度	章测试进度
第1章	人生赢家必修的12堂说话课			
1.1	什么事又致病	22"20		
1.1.1	艾滋病—人体名称最长200px...	122"58		

若学生的总成绩大于等于 60 分，则可下载本课程的电子版**修读证明**。

课程学习 > 成绩分析

**我的分数明细**

分数不对? 点我试试

成绩有问题? 请点击这里 或 咨询客服

注: 各项得分以成绩发布当日为准, 此后得分变更不计入总成绩

**85** 最佳成绩 [修读证明](#)

**24** 平时成绩 (学习进度+学习行为+互动)

**8** 章测试成绩

**15** 见面课

**38** 期末考试成绩

**厉害了, 我的证**

获取你的专属课程结业证书

微信扫码扫描二维码

查看证书

或者下载【知到】APP, 登录后在应用内查看

学习进度 学习习惯 我的互动 章测试 见面课

我的得分 **4/5分** 我的当前学习进度 **80%** 班级平均学习进度 **71%**

学习进度=教程进度+章测试进度



需要注意的是，智慧树平台总成绩 60 分合格，各校的合格分数线以学校为准，若学校线下调整过分数，请以学校教务系统（或教务处）发布的成绩为准。

学生亦可在 APP 中购买纸质版课程结业证书。如下图：



### 6.3 补考

总成绩发布后，若学生总成绩小于 60 分，且学校**允许补考**的前提下，系统会自动发布补考试卷，补考时间为成绩发布后的 7 天内，超过时间没有补考的学生，补考成绩记为 0 分。

注意：2018 年秋冬学期起，平台补考时间默认为 7 天，学校可自定义修改补考时间为 2~14 天，故请同学们**以本校通知为准**，或者详细查看试卷上显示的开放时间及截止时间。

补考成绩大于等于 60 分（百分制）时，平台最终成绩取 60 分；补考成绩小于 60 分（百分制）时，平台最终成绩取 2 次成绩的最高分。最后，以学校教务系统（或教务处）认定及发布的成绩为准。

补考只看补考试卷的成绩，不再综合平时分、章测试、见面课部分的占比成绩。

---

温馨提示：教务系统（或教务处）成绩具体发布时间以学校为准。补考结束后，学校就可以从智慧树平台导出成绩，然后回录至本校教务系统，由于各校的操作时间不同，还请同学们耐心等待学校操作。